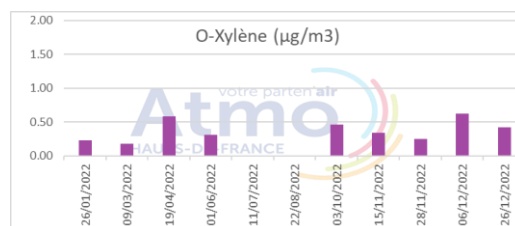

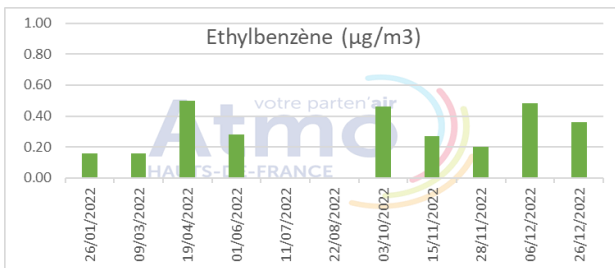
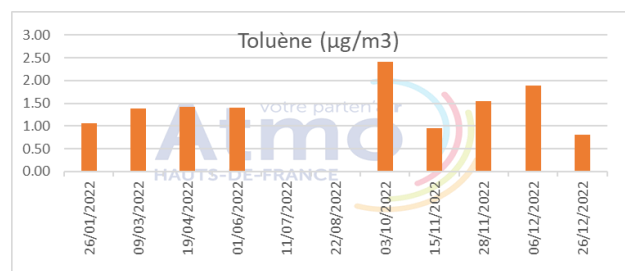
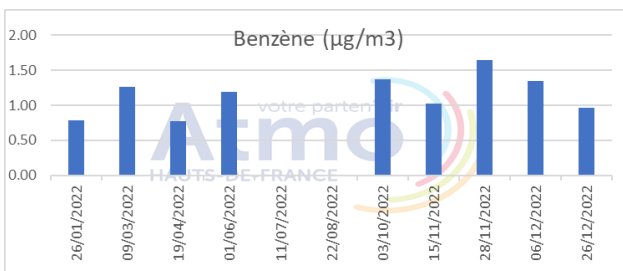


# Concentrations en BTEX mesurées à Amiens (AM3) en 2022

La mesure des Composés Organiques Volatils légers que sont les BTEX (benzène, toluène, éthylbenzène, xylènes) est effectuée à Amiens en 2022 depuis la station fixe située le long du boulevard du 14 juillet. Les prélèvements sont effectués pendant 7 jours à l'aide d'un tube passif à raison de 8 prélèvements annuels en période estivale et hivernale.

## Représentation graphique des concentrations



## Tableau numérique des concentrations

Date de début de prélèvement	Date de fin de prélèvement	Benzène ( $\mu\text{g}/\text{m}^3$ )	Toluène ( $\mu\text{g}/\text{m}^3$ )	Ethylbenzène ( $\mu\text{g}/\text{m}^3$ )	M,p xylène ( $\mu\text{g}/\text{m}^3$ )	O-xylène ( $\mu\text{g}/\text{m}^3$ )
26/01/2022	01/02/2022	0.79	1.06	0.16	0.55	0.23
09/03/2022	15/03/2022	1.26	1.38	0.16	0.42	0.18
19/04/2022	26/04/2022	0.77	1.42	0.50	1.42	0.58
01/06/2022	07/06/2022	1.19	1.40	0.28	0.77	0.31
11/07/2022	19/07/2022	n. v.	n. v.	n. v.	n. v.	n. v.
22/08/2022	30/08/2022	n. v.	n. v.	n. v.	n. v.	n. v.
03/10/2022	10/10/2022	1.37	2.42	0.46	1.05	0.46
15/11/2022	22/11/2022	1.02	0.96	0.27	0.68	0.34
28/11/2022	06/12/2022	1.64	1.55	0.20	0.54	0.25
06/12/2022	13/12/2022	1.34	1.89	0.48	1.38	0.62
26/12/2022	02/01/2023	0.97	0.80	0.36	0.77	0.42

n. v. : mesure non validée car le doublon présente une différence trop importante avec le titulaire

## Règlementation

Seul le benzène est réglementé avec une valeur limite annuelle de  $5 \mu\text{g}/\text{m}^3$ .